

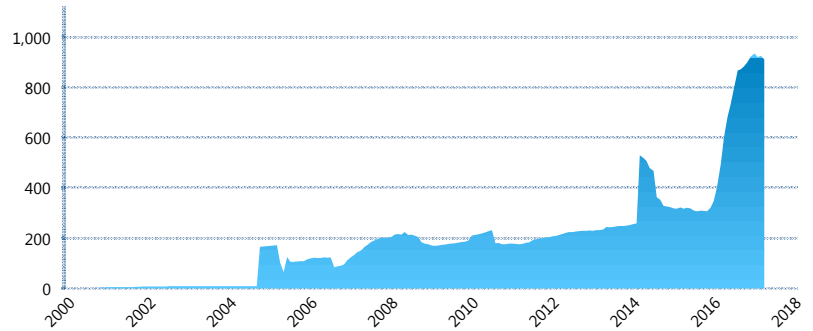
### I. INFORMACIÓN FINANCIERA

#### I) Detalles del Fondo

Detalles del Fondo	
Razón Social	Fondo Profuturo CP, S.A de C.V, Siefore
Inicio de Operaciones	03/11/2000
Tipo de Fondo	Aportación voluntaria
Clave Bolsa	PROF-CP
Activos Administrados *	911
ISIN	MX54PR3W0027
Comisión Anual	1%
Administrador	Profuturo G.N.P., S.A. de C.V., Afore
Director General	Lic. Arturo García Rodríguez
Presidente del Consejo	Alberto Baillères González

#### Activos Administrados \*

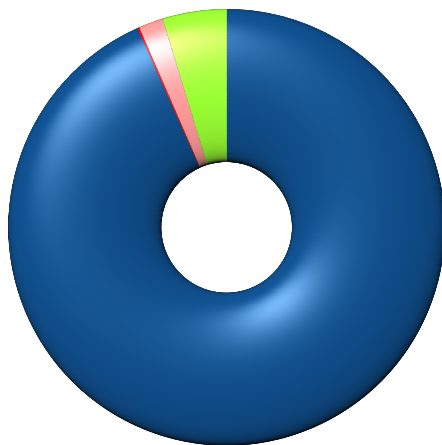
\$911



\*Cifras en millones de pesos

Contiene el efecto de fusiones, cortes transversales y transferencias por edad. Para mayor información consultar: <http://www.consar.gob.mx/gobmx/Aplicativo/Factsheets/EC/ECSAR.pdf>

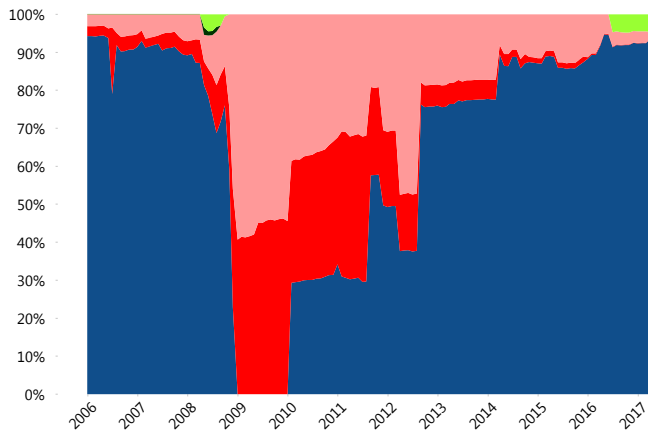
#### II) Inversiones



Deuda Gubernamental	93.32%
Deuda Internacional	0.14%
Deuda Nacional	1.81%
Renta Variable Nacional	4.73%

Tipo de Instrumento		Profuturo (SIAV)	Sistema Adicional...
Renta Variable Nacional	Renta Variable Nacional	4.73%	4.59%
	<b>Total</b>	<b>4.73%</b>	<b>4.59%</b>
Renta Variable Internacional	Renta Variable Internacional	0.00%	12.19%
	<b>Total</b>	<b>0.00%</b>	<b>12.19%</b>
Mercancías	Mercancías	0.00%	0.03%
	<b>Total</b>	<b>0.00%</b>	<b>0.03%</b>
FIBRAS	FIBRAS	0.00%	1.30%
	<b>Total</b>	<b>0.00%</b>	<b>1.30%</b>
Estructurado	Estructurados	0.00%	0.06%
	<b>Total</b>	<b>0.00%</b>	<b>0.06%</b>
Deuda Nacional	Alimentos	0.33%	0.25%
	Automotriz	0.00%	0.10%
	Banca de Desarrollo	1.17%	1.70%
	Bancario	0.28%	1.25%
	Bebidas	0.00%	0.03%
	Cemento	0.00%	0.01%
	Centros Comerciales	0.00%	0.00%
	Consumo	0.00%	0.22%
	Empresas Productivas del Estado	0.01%	2.85%
	Estados	0.00%	1.74%
	Europesos	0.00%	0.99%
	Grupos Industriales	0.00%	0.05%
	Infraestructura	0.00%	1.61%
	Otros	0.00%	0.49%
	Papel	0.00%	0.01%
	Serv. Financieros	0.00%	0.05%
	Telecom	0.00%	0.30%
Transporte	0.00%	0.01%	
Vivienda	0.02%	1.85%	
<b>Total</b>	<b>1.81%</b>	<b>13.51%</b>	
Deuda Internacional	Deuda Internacional	0.14%	0.01%
	<b>Total</b>	<b>0.14%</b>	<b>0.01%</b>
Deuda Gubernamental	BONDES	3.31%	16.48%
	BONOS	0.00%	15.36%
	BPA182	11.07%	0.50%
	BPAS	0.00%	0.67%
	BPAT	0.00%	1.83%
	CBIC	0.00%	0.12%
	CETES	11.13%	10.63%
	REPORTO	0.00%	3.51%
	UDIBONO	67.81%	19.08%
	UMS	0.00%	0.15%
<b>Total</b>	<b>93.32%</b>	<b>68.32%</b>	
<b>Total</b>	<b>100.00%</b>	<b>100.00%</b>	

#### Evolución de Inversiones



Deuda Gubernamental	Renta Variable Nacional
Deuda Internacional	
Deuda Nacional	
Renta Variable Internacional	

\*\*Considera las inversiones de todo el grupo de SIEFORES Adicionales  
Cifras al cierre de abril de 2017

### III) Desempeño

#### Rendimiento Bolsa

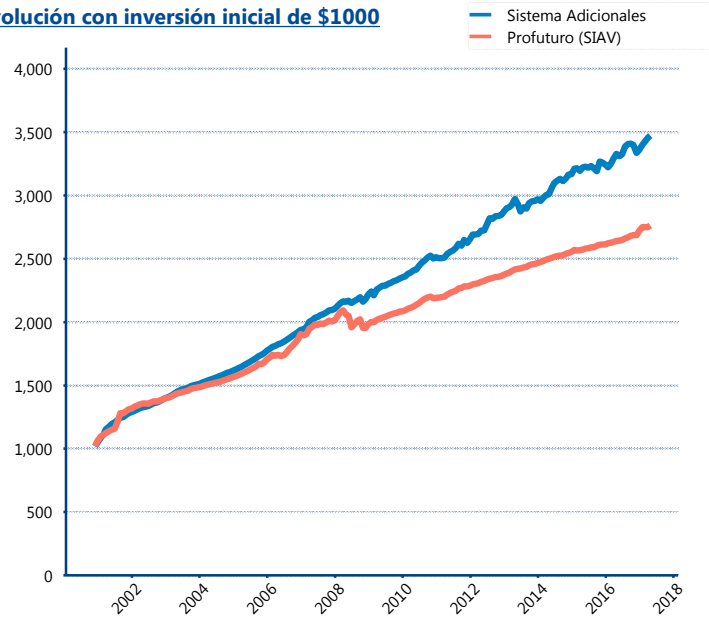
Tipo	Profuturo (SIAV)	Sistema Adicionales
1 año	4.65%	4.40%
2 años	3.58%	3.72%
3 años	3.37%	4.84%
5 años	3.53%	4.94%

#### Indicador de Rendimiento Neto

N/A

Promedio Simple	%
Promedio Ponderado	0.00 %

#### Evolución con inversión inicial de \$1000



Construido con el precio de la Siefore registrado en la Bolsa Mexicana de Valores

### IV) Medidas de sensibilidad y riesgos

#### Evolución del Plazo Promedio Ponderado

